


# ELAN

## Sklopný stůl



Sklopný stůl ELAN – model TFM-P-172209




- Zařízení se širokým rozsahem použití pro linky malých, středních i velkých kapacit, stabilní ocelové konstrukce.
- Montážní a sklopný stůl je určený na montáž prvků kování, rolet a doplňkových profilů, jejich rychlého, jednoduchého a bezpečného překlacení do vertikální polohy pro následující transport.
- V linkách se stanoveným pracovním taktům se umísťují před vertikální opěrné stěny, kde plní úlohu domontování prvků kování a úlohu kontinuálního přechodu rámců z horizontální do vertikální polohy.

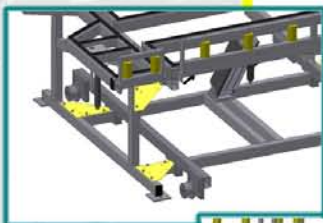


*pohled na výsuvné rameno*

- výsuvná ramena umožňují přispůsobit pracovní plochu velikosti elementu
- ovládání pneumatického upínače v místě upnutí profilu
- kluzné lišty pracovní plochy umožňují pohodlnou manipulaci s rámem a zabraňují poškrábání povrchu



*detail upnutí rámu*



- možnost osazení na podvozek pro pojezd po kolejích (obj. č. 91-ZSB 021 014) (obj. č. 91-ZSB 021 013)



- pneumatické upínače stabilizují rám při překlápění (obj. č. 91-ZSB 021 015)
- válečková trať pro pohodlné odsunutí rámu
- výšková variabilita

	<p>Max. a = 3400 mm b = 100 mm c = 2050 mm</p>	<p>6- 8 bar</p>	<p>a = 2150 mm /1600 mm/ b = 1800 mm c = 2000 mm /855 mm/</p>	<p>200 kg</p>