

Двухдисковая пила

NORMA 350/400

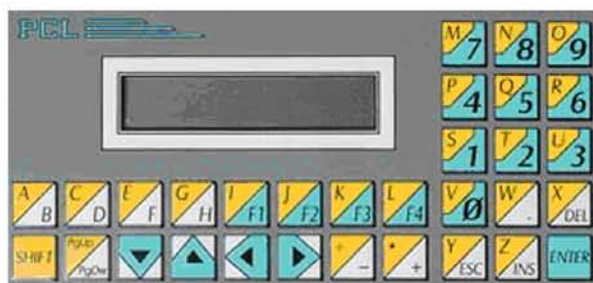
NORMA VIS 350/40

NORMA 2 350/400



Двухдисковая пила NORMA 350/400

- Жёсткая сварная конструкция станины, обеспечивает точные, стабильные результаты порезки.
- Широкий угловой диапазон - горизонтальный угол на две стороны 45°-90°-45°, вертикальный 0°-45°.
- Стандартная комплектация с горизонтальными и вертикальными пневмо-прижимами материала, с системой блокировки зажима, обеспечивающей безопасность при аварийном отключении воздуха.
- Гидропневматическая подача пил с плавной регулировкой быстрого подхода к материалу и удобной плавной регулировкой рабочей подачи в зоне резания.
- Современный, удобный в обслуживании и безопасный в работе:
 - установлен разъём для автоматического (синхронного) включения вытяжки,
 - настраиваемый таймер отключения агрегатов, на случай если до определённого времени не выполнен следующий рез, агрегаты автоматически отключаются,
 - безопасное включение двумя руками,
 - первоначальный зажим с безопасным давлением.
- Смазочно-охлаждающая система с возможностью плавной регулировки.
- Опция: цифровая индикация длины реза /NORMA/.



PCL

NORMA VIS

- цифровой LCD дисплей, отображение длины реза, тип "PCL",
- единичный рез,
- память на 99 профилей, автоматический расчёт реза,
- память на десять нарезных планов по 50 позиций в каждом, задаваемых с клавиатуры.

NORMA 2

- цифровой LCD дисплей, позиционирование на размер, тип "PCL",
- единичный рез,
- память на 99 профилей, автоматический расчёт реза,
- память на десять нарезных планов по 50 позиций в каждом, задаваемых с клавиатуры.

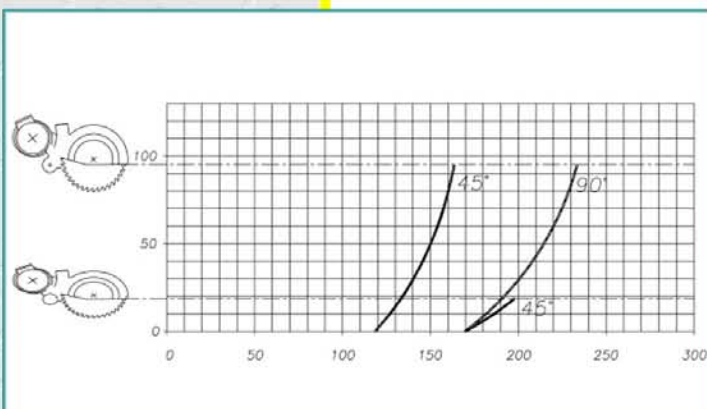


Диаграмма порезки NORMA 350

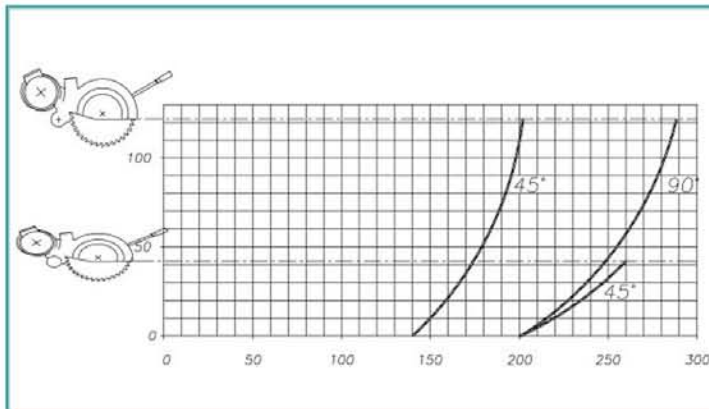


Диаграмма порезки NORMA 400